



## **E-DGUE -CREAZIONE RESPONSE**

Data pubblicazione: 03-04-2025

---

**INDICE**

<b>1. Sommario</b>	
<b>2. Introduzione.....</b>	<b>3</b>
2.1. Obiettivo e campo di applicazione .....	3
2.2. Versioni .....	4
<b>3 Struttura della Webapp .....</b>	<b>5</b>
<b>4 Compilazione della Response: Criteri generici.....</b>	<b>18</b>
<b>5 Criteri di esclusione .....</b>	<b>20</b>
<b>6 Criteri di selezione .....</b>	<b>22</b>
<b>7 Riepilogo eDGUE Response .....</b>	<b>23</b>
<b>8 Creazione DGUE Response .....</b>	<b>25</b>
<b>9 Lettura Request/Response .....</b>	<b>27</b>
10 Lettura Request .....	29
10.1 Lettura Response .....	32
<b>11 Contatti.....</b>	<b>35</b>

## 2. Introduzione

### 2.1. Obiettivo e campo di applicazione

Il Documento di Gara Unico Europeo ("DGUE") è un'autodichiarazione con cui l'Operatore Economico attesta il possesso dei requisiti e delle condizioni necessarie a partecipare a gare d'appalto di lavori, servizi e/o forniture, in ambito nazionale ed europeo.

Scopo dell'applicazione "eDGUE" è quello di gestire questo documento elettronico in formato XML (eXtensible Markup Language). Tale documento è basato sul modello dati di scambio definito dalla Commissione Europea:

European Single Procurement Document - Exchange Data Model ("ESPD-EDM") e prevede la creazione di due file XML:

- "eDGUE Request": prodotto dalla Stazione Appaltante per le procedure di gara d'appalto che lo prevedono;
- "eDGUE Response": prodotto dall'Operatore Economico, a partire dal file "eDGUE Request xml", per partecipare a ciascuna procedura di gara d'appalto;

## **2.2. Versioni**

Versione Piattaforma e-Procurement utilizzata per la stesura del manuale: 1.2.2 Versione

IdPC utilizzata per la stesura del manuale: 22.0.01

### 3 Struttura della Webapp

L'Operatore Economico, una volta effettuato l'accesso con le proprie credenziali a SINTEL, dal Tab PROCEDURE, cliccando sul link "Compila DGUE" viene indirizzato nella prima pagina del processo di Creazione dell'eDGUE Response.

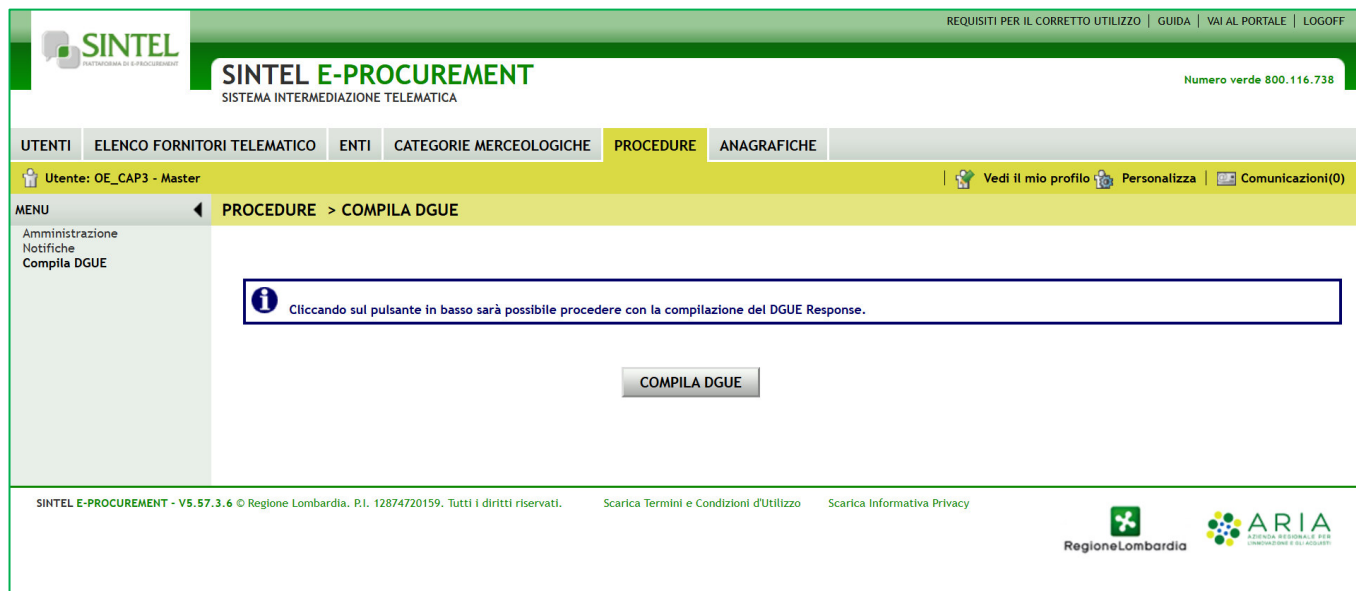


Figura 1

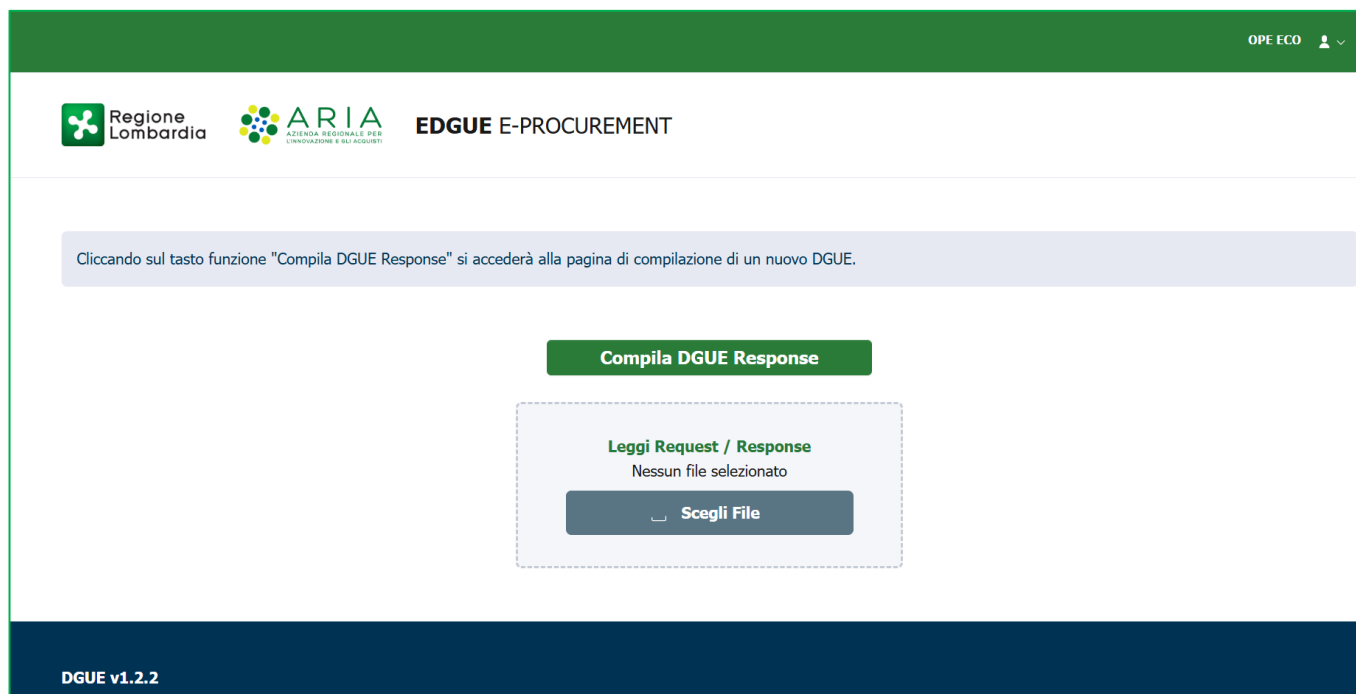


Figura 2

Atterrando nella pagina, viene visualizzato il tasto "Compila DGUE Response", e sotto il tasto "Leggi Request/Response".

Cliccando su “Leggi Request/Response” l’utente avrà la possibilità di caricare per una visualizzazione a video di una Request o Response già create in precedenza. (Vedi Paragrafo 9)



Figura 3

EDGUE E-PROCUREMENT

---

**1**  
 UPLOAD DGUE REQUEST

**2**  
 CRITERI GENERICI,  
 ESCLUSIONE E  
 SELEZIONE

**3**  
 RIEPILOGO EDGUE  
 RESPONSE

**4**  
 CREAZIONE EDGUE  
 RESPONSE

**Carica il file DGUE Request:**

File DGUE Request\*

Nessun file selezionato

Scegli File

---

Dati Operatore Economico
▼

Dati Rappresentanti Operatore Economico

**Rappresentante 1:**

[Pulisci ✕](#)
[Aggiungi ➕](#)

<p>Codice Fiscale</p> <input type="text" value="Inserisci"/>	<p>Nome</p> <input type="text" value="Inserisci"/>	<p>Cognome</p> <input type="text" value="Inserisci"/>
<p>Data di nascita</p> <input type="text" value="mm / dd / yyyy"/>	<p>Luogo di nascita</p> <input type="text" value="Inserisci"/>	<p>Indirizzo</p> <input type="text" value="Inserisci"/>
<p>Cap</p> <input type="text" value="Inserisci"/>	<p>Località</p> <input type="text" value="Inserisci"/>	<p>Paese</p> <input type="text" value="Seleziona"/> ▼
<p>Indirizzo Elettronico</p> <input type="text" value="Inserisci"/>	<p>Telefono</p> <input type="text" value="Inserisci"/>	<p>Descrizione</p> <input type="text" value="Inserisci"/>

**Scelta ruolo e definizione impresa:**

Ruolo\*

▼

Selezione

Definizione Impresa\*

▼

Selezione

Annulla

Avanti

### Figura 4

In caso di errore durante l'upload del file sarà visualizzato un messaggio informativo che informa l'utente di due possibili errori (Figura 5 , Figura 6):

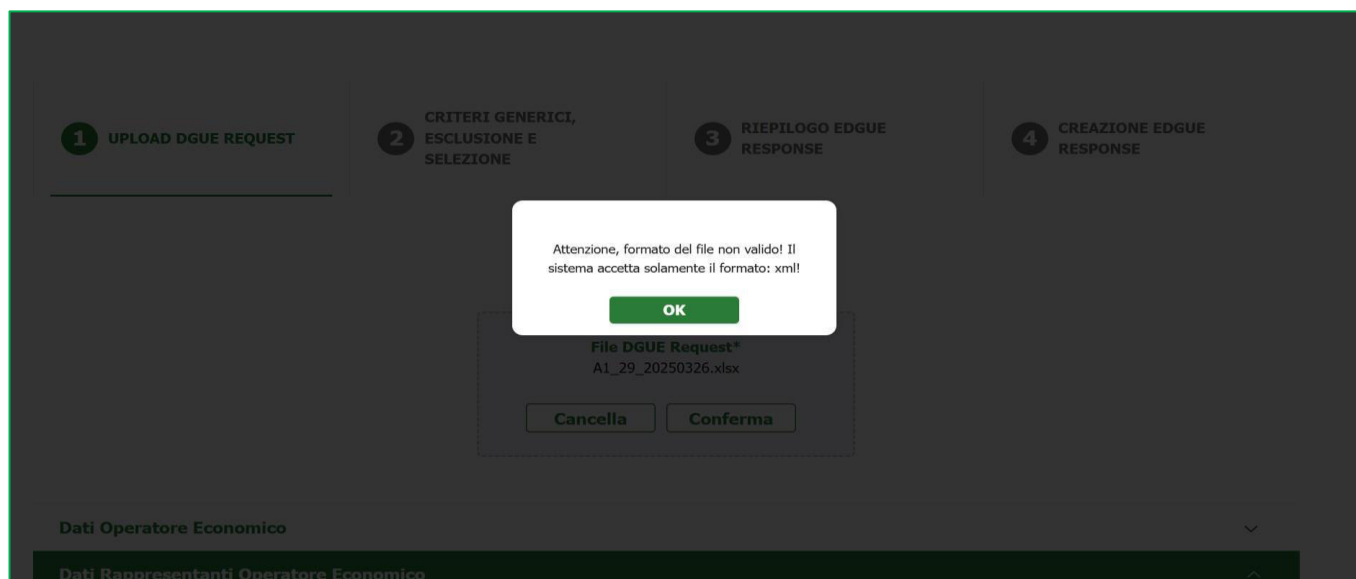


Figura 5

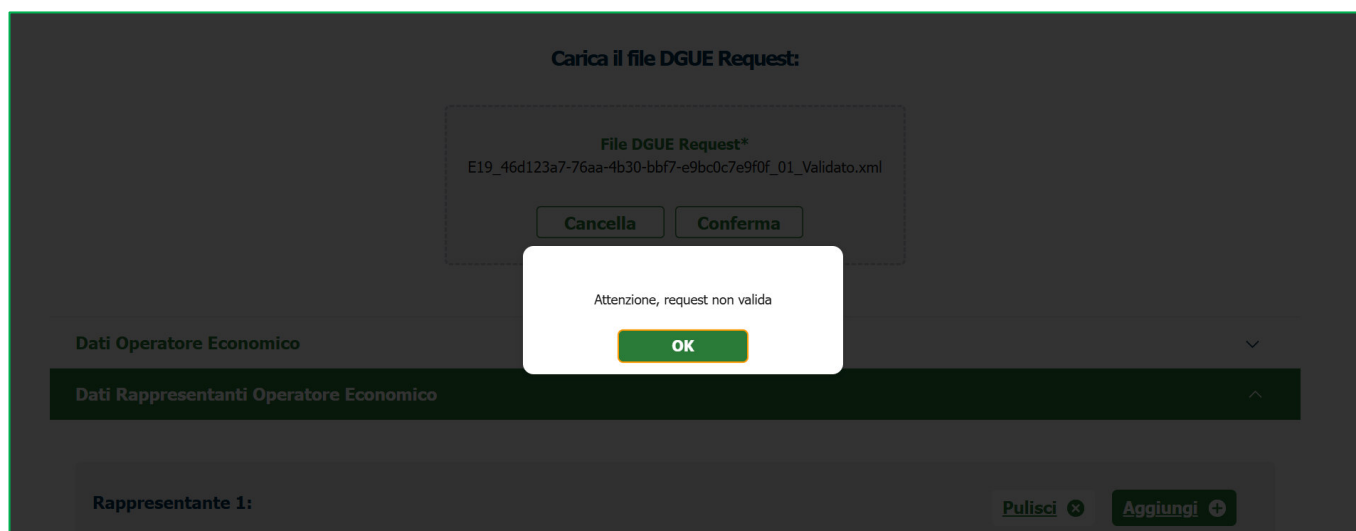


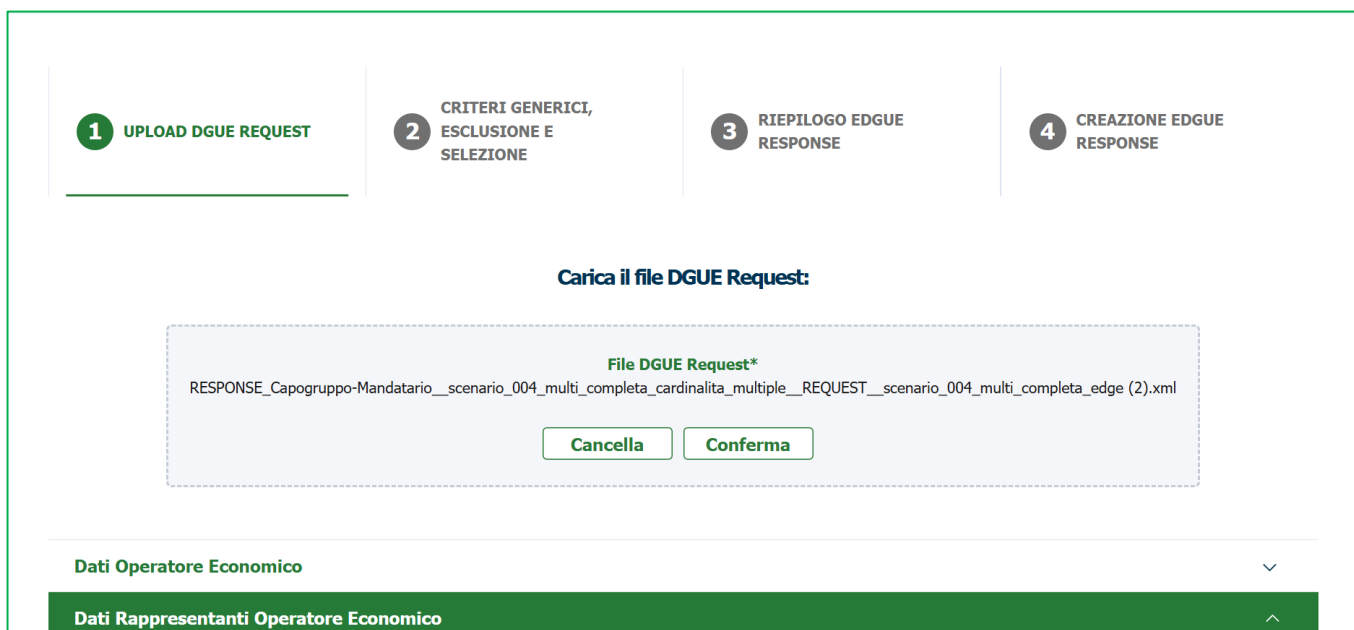
Figura 6

“Questo pop-up di errore si manifesta con la presenza di caratteri speciali nel file XML.”



In caso di upload positivo, l'utente potrà cliccare su:

- **CANCELLA** se vorrà cancellare il file appena uploadato ed effettuare l'upload di un file differente;
- **CONFERMA** se vorrà confermare il file caricato. In tal caso, comparirà messaggio informativo *“Confermi l'inserimento del file DGUE Request? Una volta confermato, il file non potrà essere più modificato”* con due pulsanti Annulla e Conferma. Cliccando su Annulla, si tornerà sulla pagina Upload DGUE Request; cliccando su Conferma, il file verrà recepito dalla piattaforma.



**1** UPLOAD DGUE REQUEST

**2** CRITERI GENERICI, ESCLUSIONE E SELEZIONE

**3** RIEPILOGO EDGUE RESPONSE

**4** CREAZIONE EDGUE RESPONSE

**Carica il file DGUE Request:**

**File DGUE Request\***

RESPONSE\_Capogruppo-Mandatario\_\_scenario\_004\_multi\_completa\_cardinalita\_multiple\_\_REQUEST\_\_scenario\_004\_multi\_completa\_edge (2).xml

**Cancella** **Conferma**

**Dati Operatore Economico** ▾

**Dati Rappresentanti Operatore Economico** ▴

Figura 7

EDGUE E-PROCUREMENT

---

**1**  
 UPLOAD DGUE REQUEST

**2**  
 CRITERI GENERICI,  
 ESCLUSIONE E  
 SELEZIONE

**3**  
 RIEPILOGO EDGUE  
 RESPONSE

**4**  
 CREAZIONE EDGUE  
 RESPONSE

---

**Carica il file DGUE Request:**

**File DGUE Request\***

REQUEST\_scenario\_001\_multi\_completa\_edge.xml

Scegli File

**Dati Operatore Economico**

<b>DENOMINAZIONE</b> <small>OIE_CAP3</small>	<b>INDIRIZZO</b> <small>via De Qui 4</small>	<b>CAP</b> <small>20084</small>	<b>LOCALITÀ</b> <small>MILANO</small>
<b>PARTITA IVA</b> <small>77033540186</small>	<b>SITO WEB</b> <small>-</small>	<b>INDIRIZZO ELETTRONICO</b> <small>m.bucanarro@posttest.it   spa.local</small>	<b>CODICE IDENTIFICATIVO PAESE</b> <small>IT</small>
<b>NOME DEL PAESE</b> <small>Italia</small>			

Dati Rappresentanti Operatore Economico ▾

Dati Stazione Appaltante ▾

Dati Gara ▾

Dati Lotto/i ▾

**Sceita ruolo e definizione impresa:**

Ruolo\*

Seleziona ▼

Definizione Impresa\*

Seleziona ▼

**Lotti a cui l'OIE intende partecipare:**

Identificativo lotto\*

Seleziona ▼

Annulla

Avanti

Figura 8

Successivamente è possibile inserire i Dati Rappresentante Operatore Economico:

**Dati Rappresentanti Operatore Economico**

**Rappresentante 1:**

Pulisci ✕
 Aggiungi ➕

<b>Codice Fiscale</b> <input type="text" value="inserisci"/>	<b>Nome</b> <input type="text" value="inserisci"/>	<b>Cognome</b> <input type="text" value="inserisci"/>
<b>Data di nascita</b> <input type="text" value="mm/dd/yyyy"/>	<b>Luogo di nascita</b> <input type="text" value="inserisci"/>	<b>Indirizzo</b> <input type="text" value="inserisci"/>
<b>Cap</b> <input type="text" value="inserisci"/>	<b>Località</b> <input type="text" value="inserisci"/>	<b>Paese</b> Seleziona ▼
<b>Indirizzo Elettronico</b> <input type="text" value="inserisci"/>	<b>Telefono</b> <input type="text" value="inserisci"/>	<b>Descrizione</b> <input type="text" value="inserisci"/>

**Dati Stazione Appaltante** ▼

**Dati Gara** ▼

Figura 9

L'operatore Economico ha poi la possibilità di visualizzare i "Dati Stazione Appaltante" con le seguenti informazioni relative alla SA:

- DENOMINAZIONE
- INDIRIZZO
- CAP
- LOCALITA'
- CODICE FISCALE
- SITO WEB
- INDIRIZZO ELETTRONICO
- CODICE IDENTIFICATIVO PAESE
- NOME DEL PAESE
- NOME DEL RUP

**Dati Stazione Appaltante**

<b>DENOMINAZIONE</b> Stazione Appaltante1	<b>INDIRIZZO</b> via roma 5	<b>CAP</b> 20037	<b>LOCALITÀ</b> MILANO
<b>CODICE FISCALE</b> 00739020964	<b>SITO WEB</b> miositoweb	<b>INDIRIZZO ELETTRONICO</b> testdgue@postatest.it	<b>CODICE IDENTIFICATIVO PAESE</b> IT
<b>NOME DEL PAESE</b> Italia	<b>NOME DEL RUP</b> MARIO ROSSI		

**Dati Gara**

**Dati Lotto/i**

Figura 10

e i “Dati gara” con le seguenti informazioni relative alla gara:

- L'IDENTIFICATIVO DI GARA;
- TIPOLOGIA DI PROCEDURA;
- AMBITO DELLA PROCEDURA;
- IL TITOLO DEL BANDO, COSÌ COME INDICATO NEL BANDO DI GARA;
- LA DESCRIZIONE DEL BANDO;
- L'ELENCO DEI CPV RELATIVI AL BANDO;

Successivamente , l'Operatore Economico potrà visualizzare i dati relativi al lotto , che comprenderanno :

- NUMERI LOTTI
- ID LOTTI

**Dati Lotto/i**

**Dati Lotto/i:**

<b>NUMERI LOTTI</b> 6	<b>ID LOTTO 1</b> LOT-0001	<b>ID LOTTO 2</b> LOT-0002	<b>ID LOTTO 3</b> LOT-0003
<b>ID LOTTO 4</b> LOT-0004	<b>ID LOTTO 5</b> LOT-0005	<b>ID LOTTO 6</b> LOT-0006	

**Informazioni sulla partecipazione ai Lotti:**

<b>L'OE PUÒ INSERIRE OFFERTA PER</b> Presentazione di un'offerta per uno o più lotti	<b>MASSIMO NUMERO LOTTI PER CUI PRESENTARE OFFERTA</b> 5	<b>MASSIMO NUMERO DI LOTTI AGGIUDICABILI</b> 2
---	---	---

**Scelta ruolo e definizione impresa:**

<b>Ruolo*</b>	<b>Definizione impresa*</b>
Seleziona	Seleziona

**Lotti a cui l'OE intende partecipare:**

<b>Identificativo lotto*</b>
Seleziona

Figura 11

Nella sezione “Scelta ruolo e definizione impresa”, nel campo “Ruolo”, l'operatore Economico potrà qualificarsi con diversi ruoli:

- APPALTATORE
- AUSILIARIO
- CAPOGRUPPO/MANDATARIO
- COMPONENTE
- SUBAPPALTATORE

**Dati Lotto/i**

**Dati Lotto/i:**

<b>NUMERI LOTTI</b> 6	<b>ID LOTTO 1</b> LOT-0001	<b>ID LOTTO 2</b> LOT-0002	<b>ID LOTTO 3</b> LOT-0003
<b>ID LOTTO 4</b> LOT-0004	<b>ID LOTTO 5</b> LOT-0005	<b>ID LOTTO 6</b> LOT-0006	

**Informazioni sulla partecipazione ai Lotti:**

<b>L'OE PUÒ INSERIRE OFFERTA PER</b> Presentazione di un'offerta per uno o più lotti	<b>MASSIMO NUMERO LOTTI PER CUI PRESENTARE OFFERTA</b> 5	<b>MASSIMO NUMERO DI LOTTI AGGIUDICABILI</b> 2
---	---	---

**Scelta ruolo e definizione impresa:**

<b>Ruolo*</b>	<b>Definizione impresa*</b>
Seleziona ▼	Seleziona ▼

**Lotti a cui l'OE intende partecipare:**

<b>Identificativo lotto*</b>
Seleziona ▼

Annulla Avanti

Figura 12

E scegliere la definizione di impresa:

- MEDIA IMPRESA
- MICRO IMPRESA
- NON PMI, GRANDE AZIENDA
- PICCOLA IMPRESA
- PICCOLE O MEDIE IMPRESE

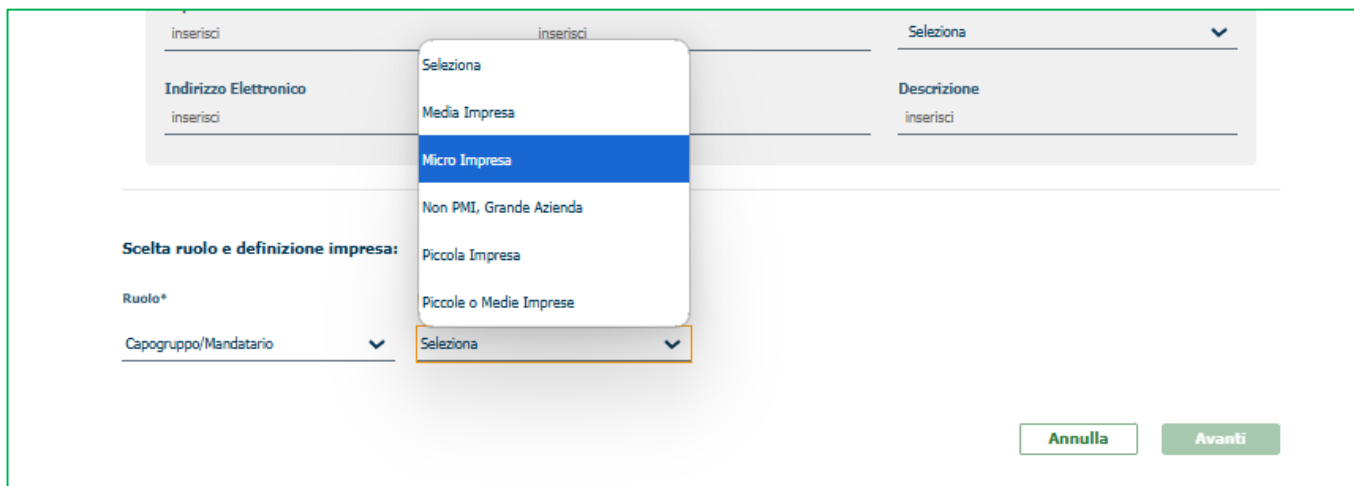


Figura 13

Dopodichè sarà possibile scegliere i lotti a cui l'OE intende partecipare



Figura 14

A seconda del ruolo scelto l'Operatore Economico ha l'obbligo o meno di compilare la Response secondo quanto indicato nella tabella sottostante:

<p align="center"><b>Appaltatore Unico/Capogruppo/Mandatario</b> Operatore economico che presenta l'offerta, o in caso di raggruppamento, il capogruppo</p>	<ul style="list-style-type: none"> <li>• L'appaltatore unico/capogruppo/mandatario DEVE produrre una eDGUE-IT Response completa;</li> <li>• L'appaltatore unico/capogruppo/mandatario dovrà anche identificare i restanti membri del gruppo (mandanti);</li> <li>• L'appaltatore unico/capogruppo/mandatario DEVE identificare eventuali soggetti di cui si avvale (ausiliarie).</li> <li>• L'appaltatore unico/capogruppo/mandatario dovrà identificare eventuali soggetti subappaltatori;</li> <li>• L'appaltatore unico/capogruppo/mandatario dovrà specificare la quota percentuale subappaltata dal gruppo (nei criteri di selezione tale informazione deve essere inserita nella "quota di subappalto espressa in percentuale" della eDGUE Response).</li> </ul>
<p align="center"><b>Membro del gruppo (Mandante)</b> Membro del raggruppamento.</p>	<ul style="list-style-type: none"> <li>• Il membro del gruppo dovrà produrre una eDGUE-IT Response completa;</li> <li>• Il membro del gruppo non deve identificare il resto dei fornitori o delle entità del raggruppamento.</li> </ul>
<p align="center"><b>Ausiliario</b> Entità delle cui capacità l'appaltatore principale, il gruppo si avvale per soddisfare i criteri di selezione</p>	<ul style="list-style-type: none"> <li>• L'ausiliario dovrà produrre una eDGUE-IT Response;</li> <li>• L'ausiliario non dovrà identificare il resto dei fornitori o delle entità del raggruppamento.</li> </ul>
<p align="center"><b>Subappaltatore</b> Entità su cui l'appaltatore principale o il gruppo non fa affidamento per soddisfare i criteri di selezione.</p>	<ul style="list-style-type: none"> <li>• Il subappaltatore dovrà produrre anch'essa una risposta di eDGUE Response;</li> <li>• Il subappaltatore non deve fornire informazioni sui criteri di selezione;</li> <li>• Il subappaltatore non deve fornire informazioni sulla riduzione del numero di candidati qualificati.</li> </ul>

**Figura 15**

Nel caso l'utente si qualificasse come "Appaltatore Unico", dovrà poter vedere e compilare tutte le sezioni relative alla compilazione della eDGUE Response.

Nel caso l'utente si qualificasse come "Membro del gruppo o Componente", dovrà poter vedere e compilare tutte le sezioni relative alla compilazione della eDGUE Response.

Nel caso l'utente si qualificasse come "Ausiliario", dovrà poter vedere e compilare le sezioni relative alla compilazione della eDGUE Response limitatamente a quanto previsto dalle specifiche AGID".

Nel caso l'utente si qualificasse come "Subappaltatore", potrà vedere compilare i "Criteri Generici" e di "Esclusione", mentre non saranno presenti i "Criteri di Selezione".



In fondo alla pagina, i tasti funzione:

- **ANNULLA:** l'utente verrà reindirizzato alla pagina iniziale della procedura e potrà ricominciare il processo dall'inizio.
- **AVANTI:** consentirà all'utente di procedere con lo step successivo, il tasto funzione risulterà disabilitato fin quando non saranno compilati tutti i campi obbligatori (\*) e fin quando non sarà caricato un file xml.
- Cliccando su "Avanti", l'utente atterrà alla pagina successiva dei Criteri Generici.

Nel caso del ruolo "Ausiliario", il tasto "Avanti" nella sezione "Criteri di Selezione" sarà abilitato solo e soltanto se verrà fornita una risposta ad almeno un criterio di selezione.

## 4 Compilazione della Response: Criteri generici

La lista completa dei quesiti visualizzati e le relative tipologie sono richiamate a partire dal DGUE Request precedentemente caricato e dalla selezione del ruolo OE precedentemente inserito. I criteri si presentano sotto forma di risposta SI/NO ad albero multilivello, in ragione della tipologia di informazione richiesta, ci sono campi di tipo testuale, data, numero o elenchi.

1 **UPLOAD DGUE REQUEST** ✓

2 **CRITERI GENERICI, ESCLUSIONE E SELEZIONE**

3 **RIEPILOGO EDGUE RESPONSE**

4 **CREAZIONE EDGUE RESPONSE**

I Criteri visualizzati dipendono dal Ruolo selezionato nella pagina precedente.

Criteri generici
Criteri di esclusione
Criteri di selezione

**Si tratta di appalto riservato**

Nome Criterio	Descrizione	Azioni
Si tratta di appalto riservato	Solo se l'appalto è riservato: l'operatore economico è un laboratorio protetto, una "impresa sociale" o provvederà all'esecuzione del contratto nel contesto di programmi di lavoro protetti? 2043338f-a38a-490b-b3ec-2607cb25a017	<b>RISPOSTA: [510]*</b> <input type="radio"/> SI <input type="radio"/> NO
		<b>SE LA DOCUMENTAZIONE PERTINENTE È DISPONIBILE ELETTRONICAMENTE, INDICARE [513]</b> <input type="radio"/> SI <input type="radio"/> NO
Registrazione in elenchi ufficiali		▼
Forma di Partecipazione		▼
Imprese Ausiliarie		▼
Subappaltatori		▼
Riduzione del numero dei candidati qualificati		▼
L'Operatore Economico è una Micro, Piccola o Media Impresa?		▼

Indietro
Annulla
Avanti

DGUE v1.2.2  
© Copyright Regione Lombardia - tutti i diritti riservati- C.F. 80050050154- Piazza Città di Lombardia 1- 20124 Milano

Figura 16

Tali criteri sono tutti obbligatori e compilabili dall'Operatore, a seconda dalla competenza del criterio. Il tasto Avanti, infatti, sarà inibito finché tutti i campi avranno una selezione. A fondo pagina saranno presenti i tasti Annulla e Avanti.

Cliccando su “Annulla”, si presenterà un pop-up con la domanda “Sei sicuro di annullare? Continuando si perderanno tutte le modifiche” con doppio pulsante “Conferma” ed “Esci”.

Cliccando su “Conferma”, l’utente sarà reindirizzato alla home page; cliccando su “Esci”, l’utente rimarrà sulla pagina visualizzata.

Cliccando su “Avanti”, l’utente atterrà alla pagina successiva dei criteri di esclusione.

## 5 Criteri di esclusione

La lista completa dei quesiti visualizzati e le relative tipologie sono richiamate a partire dal eDGUE Request precedentemente caricato.

L'OE potrà espandere ciascuna delle tipologie precedentemente dettagliate per visualizzare tutti i criteri di esclusione ad essa riferibili.

I criteri si presentano sotto forma di risposta SI/NO ad albero multilivello, in ragione della tipologia di informazione richiesta, ci sono campi di tipo testuale, data, numero o elenchi.

1 UPLOAD DGUE REQUEST

2 CRITERI GENERALI, ESCLUSIONE E SELEZIONE

3 RISPONDI EDGUE RESPONSE

4 CREAZIONE EDGUE RESPONSE

1 Criteri visualizzati dipendono dal Rullo selezionato nella pagina precedente.

Criteri generali

Criteri di esclusione

Criteri di selezione

Motivi legati a condanna penale

Nome Criterio	Descrizione	Azioni
Partecipazione ad organizzazione criminale	Partecipazione a un'organizzazione criminale, come definita all'articolo 2 della Decisione quadro 2008/841/GAI del Consiglio, del 24 ottobre 2008, sulla lotta alla criminalità organizzata. 055d5b5e-c347-4ea3-b829-0bc0bbd4a3ab	<div> <div>RESPONDI FORNITA [24]</div> <div> <input type="radio"/> SI <input type="radio"/> NO </div> </div>
Corruzione	Corruzione, come definita nell'articolo 2 della convenzione sulla lotta alla corruzione che coinvolge funzionari della Comunità europea e funzionari degli Stati membri dell'Unione europea, GU C 195 del 25.6.1997 e all'articolo 3, paragrafo 1, della decisione quadro del Consiglio 2003/568 / GAI del 23 luglio 2003 sulla lotta alla corruzione nel settore privato (GU L 167 del 31.7.2003). Questo motivo di esclusione include anche la corruzione come definita nel diritto nazionale dell'amministrazione aggiudicatrice (atto applicativo) o dell'operatore economico. c27b794e-0d37-4c29-a667-e455a0c3b4d5	<div> <div>RESPONDI FORNITA [24]</div> <div> <input type="radio"/> SI <input type="radio"/> NO </div> </div>
Frode	Frode ai sensi dell'articolo 1 della Convenzione sulla tutela degli interessi finanziari della Comunità europea (GU C 744 del 27.11.1993) 207d2325-3ade-424e-94be-ef51c5e0f230	<div> <div>RESPONDI FORNITA [24]</div> <div> <input type="radio"/> SI <input type="radio"/> NO </div> </div>
Reati terroristici o reati connessi alle attività terroristiche	Reati di terrorismo o reati collegati ad attività terroristiche, quali definiti negli articoli 1 e 2 della decisione quadro del Consiglio, del 13 giugno 2002, sulla lotta al terrorismo (GU L 164 del 22.6.2002). Questo motivo di esclusione include anche riciclaggio, il finanziamento o il tentativo di commettere un reato, di cui all'articolo 4 di tale decisione quadro. d9d8070-8d53-4e75-97d3-d471b5687c7e	<div> <div>RESPONDI FORNITA [24]</div> <div> <input type="radio"/> SI <input type="radio"/> NO </div> </div>
Riciclaggio di proventi di attività criminali o finanziamento del terrorismo	Riciclaggio di denaro o finanziamento del terrorismo, come definito all'articolo 2 della direttiva 2011/76 / UE del Parlamento europeo e del Consiglio, del 5 aprile 2011, sulla prevenzione e la lotta alla tratta di esseri umani e sulla protezione delle sue vittime, e che sostituisce la decisione quadro del Consiglio 2002 / G29 / GAI (GU L 101 del 15.4.2011). 47113079-d9e4-47a3-b80f-e551688caaf	<div> <div>RESPONDI FORNITA [24]</div> <div> <input type="radio"/> SI <input type="radio"/> NO </div> </div>
Lavoro minorile o altra forma di tratta di esseri umani	Lavoro minorile o altra forma di tratta di esseri umani, come definito all'articolo 2 della direttiva 2011/76 / UE del Parlamento europeo e del Consiglio, del 5 aprile 2011, sulla prevenzione e la lotta alla tratta di esseri umani e sulla protezione delle sue vittime, e che sostituisce la decisione quadro del Consiglio 2002 / G29 / GAI (GU L 101 del 15.4.2011). d708d31a-8e03-4e0d-8066-739f9e003d51	<div> <div>RESPONDI FORNITA [24]</div> <div> <input type="radio"/> SI <input type="radio"/> NO </div> </div>

Motivi legati al pagamento di imposte e contributi previdenziali

Motivi legati al diritto ambientale, sociale e del lavoro

Motivi legati all'attività economica

Motivi legati alla cattiva condotta

Motivi legati al conflitto di interesse

Motivi legati alla risoluzione anticipata

Motivi legati a false dichiarazioni

Motivi legati esclusivamente dalla legislazione nazionale

Indietro

Annulla

Avanti

eDGUE v1.2.3

Figura 17

Manuali di supporto Servizi di e-Procurement  
Pagina 20 di 35

Nome Criterio	Descrizione	Azioni
Partecipazione ad organizzazione criminale	Partecipazione a un'organizzazione criminale, come definita all'articolo 2 della Decisione quadro 2008/841/GAI del Consiglio, del 24 ottobre 2008, sulla lotta alla criminalità organizzata 005eb9ed-1347-4ca3-bb29-9bc0db64e1ab	<b>RISPOSTA FORNITA [1]*</b> <input checked="" type="radio"/> SI <input type="radio"/> NO
<div> <div>aggiungi sezione +</div> <div> <div>DATA DELLA CONDANNA [2]*</div> <div>gg/mm/aaaa</div> </div> <div> <div>DURATA DELLA CONDANNA [3]*</div> <div>gg/mm/aaaa</div> </div> <div> <div>gg/mm/aaaa</div> </div> </div> <div> <div>MOTIVO [4]*</div> <div>inserisci</div> </div> <div> <div>CHI È STATO CONDANNATO [5]*</div> <div>inserisci</div> </div> <div> <div>PERIODO DI ESCLUSIONE [6]*</div> <div>gg/mm/aaaa</div> <div>gg/mm/aaaa</div> </div> <div> <div>QUESTE INFORMAZIONI SONO DISPONIBILI GRATUITAMENTE PER LE AUTORITÀ IN UNA BANCA DATI DI UNO STATO MEMBRO UE? [7]*</div> <div> <input type="radio"/> SI <input type="radio"/> NO         </div> </div> <div> <div>IN CASO AFFERMATIVO, L'OPERATORE ECONOMICO HA ADOTTATO MISURE SUFFICIENTI A DIMOSTRARE LA SUA AFFIDABILITÀ NONOSTANTE L'ESISTENZA DI UN PERTINENTE MOTIVO DI ESCLUSIONE (AUTODISCIPLINA O "SELF-CLEANING")? [9]*</div> <div> <input type="radio"/> SI <input type="radio"/> NO         </div> </div>		
Corruzione	Corruzione, come definita nell'articolo 3 della convenzione sulla lotta alla corruzione che coinvolge funzionari delle Comunità europee o funzionari degli Stati membri dell'Unione europea, GU C 195 del 25.6.1997 e all'articolo 2, paragrafo 1, della decisione quadro del Consiglio 2003/568 / GAI del 22 luglio 2003 sulla lotta alla corruzione nel settore privato (GU L 192 del 31.7.2003). Questo motivo di esclusione include anche la corruzione come definita nel diritto nazionale dell'amministrazione aggiudicatrice (ente aggiudicatore) o dell'operatore economico c27b7c4e-c837-4529-b867-ed55ce639db5	<b>RISPOSTA FORNITA [11]*</b> <input type="radio"/> SI <input type="radio"/> NO
Frode	Frode ai sensi dell'articolo 1 della Convenzione sulla tutela degli interessi finanziari delle Comunità europee (GU C 316 del 27.11.1995) 707d3333-3ed6-434e-b48e-c61566166338	<b>RISPOSTA FORNITA [21]*</b> <input type="radio"/> SI <input type="radio"/> NO

Figura 18

Le categorie visualizzate ed espandibili saranno nove e nominate:

- **MOTIVI LEGATI A CONDANNE PENALI**
- **MOTIVI LEGATI AL PAGAMENTO DI IMPOSTE E CONTRIBUTI PREVIDENZIALI**
- **MOTIVI LEGATI AL DIRITTO AMBIENTALE, SOCIALE E DEL LAVORO**
- **MOTIVI LEGATI ALL'ATTIVITA' ECONOMICA**
- **MOTIVI LEGATI ALLA CATTIVA CONDOTTA**
- **MOTIVI LEGATI AL CONFLITTO DI INTERESSE**
- **MOTIVI LEGATI ALLA RISOLUZIONE ANTICIPATA**
- **MOTIVI LEGATI A FALSE DICHIARAZIONI**
- **MOTIVI LEGATI ESCLUSIVAMENTE DALLA LEGISLAZIONE NAZIONALE**

A fondo pagina saranno presenti i tre tasti Annulla, Indietro e Avanti.

Cliccando su "Annulla", si presenterà un pop-up con la domanda "Sei sicuro di annullare? Continuando si perderanno tutte le modifiche" con doppio pulsante "Annulla" e "Conferma". Cliccando su "Conferma", l'utente sarà reindirizzato alla home page; cliccando su "Annulla", l'utente rimarrà sulla pagina visualizzata.

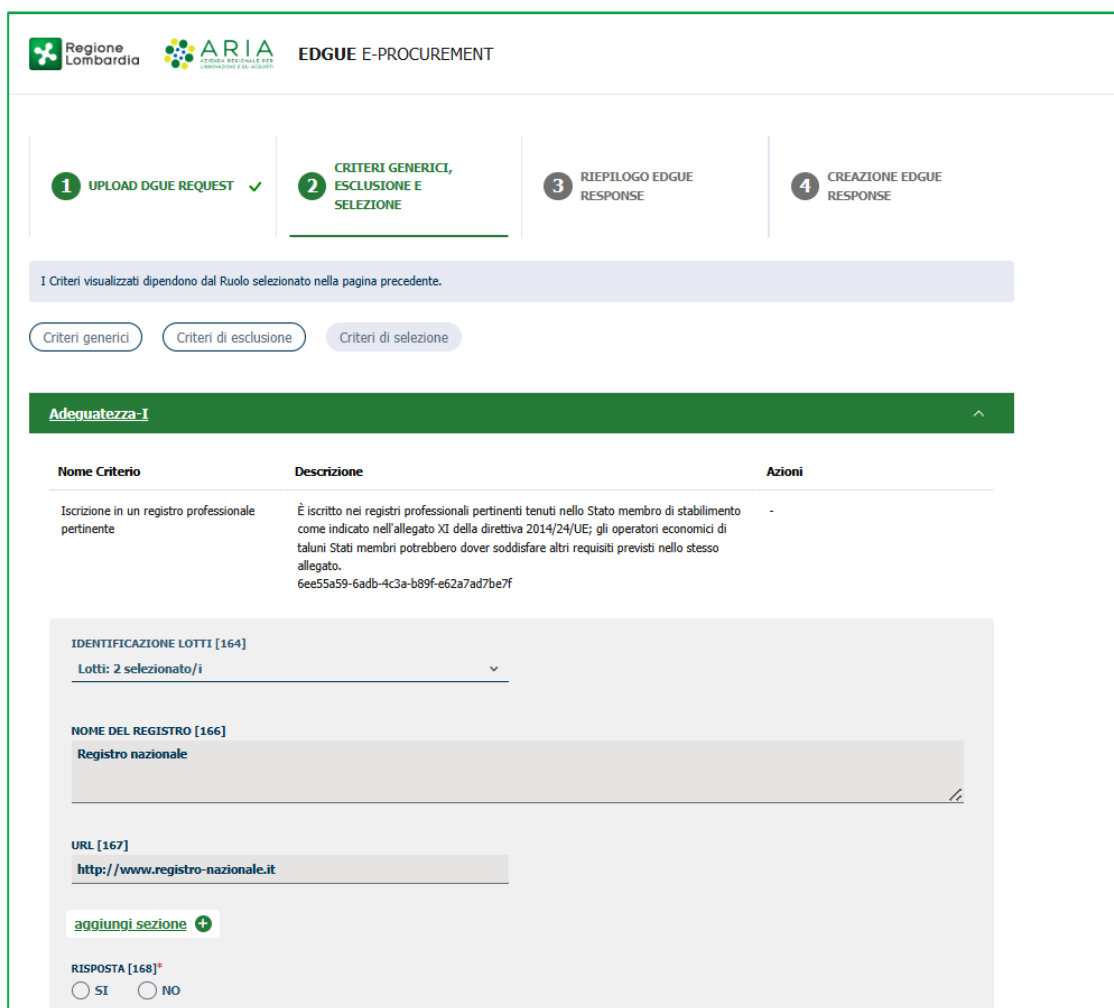
Cliccando su "Indietro", l'utente sarà reindirizzato alla pagina precedente.

Cliccando su "Avanti", l'utente atterrà alla pagina successiva dei criteri di selezione.

## 6 Criteri di selezione

L'OE potrà espandere ciascuna delle tipologie precedentemente dettagliate per visualizzare tutti i quesiti associati ai criteri di selezione ad essa riferibili e richiesti dalla SA in relazione alla procedura a cui l'eDGUE Request emesso da quest'ultima si riferisce.

I criteri si presentano sotto forma di risposta SI/NO ad albero multilivello, in ragione della tipologia di informazione richiesta, ci sono campi di tipo testuale, data, numero o elenchi.



1 UPLOAD DGUE REQUEST ✓ 2 CRITERI GENERICI, ESCLUSIONE E SELEZIONE 3 RIEPILOGO EDGUE RESPONSE 4 CREAZIONE EDGUE RESPONSE

1 Criteri visualizzati dipendono dal Ruolo selezionato nella pagina precedente.

Criteri generici Criteri di esclusione Criteri di selezione

**Adeguatezza-I**

Nome Criterio	Descrizione	Azioni
Iscrizione in un registro professionale pertinente	È iscritto nei registri professionali pertinenti tenuti nello Stato membro di stabilimento come indicato nell'allegato XI della direttiva 2014/24/UE; gli operatori economici di taluni Stati membri potrebbero dover soddisfare altri requisiti previsti nello stesso allegato. 6ee55a59-6adb-4c3a-b89f-e62a7ad7be7f	-

IDENTIFICAZIONE LOTTI [164]  
Lotti: 2 selezionato/i

NOME DEL REGISTRO [166]  
Registro nazionale

URL [167]  
http://www.registro-nazionale.it

aggiungi sezione +

RISPOSTA [168]\*  
☐ SI ☐ NO

Figura 19

A fondo pagina saranno presenti i tre tasti Annulla, Indietro e Avanti.


Cliccando su "Annulla", si presenterà un pop-up con la domanda "Sei sicuro di annullare? Continuando si perderanno tutte le modifiche" con doppio pulsante "Conferma" ed "Esci". Cliccando su "Conferma", l'utente sarà reindirizzato alla home page; cliccando su "Esci", l'utente rimarrà sulla pagina visualizzata.


Cliccando su "Indietro", l'utente sarà reindirizzato alla pagina precedente.

Cliccando su "Avanti", l'utente atterrà alla pagina del riepilogo dei dati inseriti.

## 7 Riepilogo eDGUE Response

Cliccando sul pulsante AVANTI, l'OE sarà indirizzato alla pagina "Riepilogo eDGUE Response", in cui saranno riepilogati tutte le risposte fornite dall'OE durante gli step precedenti e che saranno poi contenuti nell'xml.


 Regione Lombardia


**ARIA**  
 AZIENDA REGIONALE PER  
 L'INNOVAZIONE E GLI ACQUISTI

EDGUE E-PROCUREMENT

1 UPLOAD DGUE REQUEST ✓

2 CRITERI GENERICI, ESCLUSIONE E SELEZIONE

3 RIEPILOGO EDGUE RESPONSE

4 CREAZIONE EDGUE RESPONSE

**Riepilogo dati e creazione DGUE:**

Dati Operatore Economico	▼
Dati Rappresentanti Operatore Economico	▼
Dati Stazione Appaltante	▼
Dati Gara	▼
Dati Lotto/i	▼

Criteri generici

Criteri di esclusione

Criteri di selezione

Si tratta di appalto riservato	▼
Registrazione in elenchi ufficiali	▼
Forma di Partecipazione	▼
Imprese Ausiliarie	▼
Subappaltatori	▼
Riduzione del numero dei candidati qualificati	▼
L'Operatore Economico è una Micro, Piccola o Media Impresa?	▼

Indietro

Annulla

Crea PDF di riepilogo

Conferma creazione DGUE

Figura 20

---

A fondo pagina, saranno presenti quattro tasti:

- Annulla

- Indietro: cliccando su questo bottone l'utente tornerà allo step precedente "Criteri Generici, Esclusione e Selezione". L'utente potrà effettuare eventuali modifiche e tornare al riepilogo o tornare indietro per mera verifica delle risposte fornite. In ambedue i casi, sarà salvata l'ultima modifica effettuata sui criteri di selezione. Il pdf di riepilogo sarà aggiornato con le ultime risposte fornite dall'utente e sarà cura di quest'ultimo farne puntuale download attraverso il bottone "Crea PDF di riepilogo".

- Crea PDF di Riepilogo: permetterà all'utente di creare e scaricare il pdf riepilogativo della eDGUE Response. L'utente visualizzerà un messaggio di conferma "Sei sicuro di confermare la creazione del pdf?" con due pulsanti "Annulla" e "Scarica pdf".

- Conferma Creazione DGUE che permetterà all'utente di atterrare alla pagina successiva, visualizzando un messaggio di conferma "ATTENZIONE: Creazione eDGUE: Sei sicuro di confermare la creazione? Una volta confermato non potrai apportare altre modifiche" con due tasti Conferma e Annulla. Cliccando su Annulla si rimarrà sulla pagina, mentre cliccando su Conferma si atterrà alla pagina successiva.



## 8 Creazione DGUE Response

Dopo aver cliccato su “Conferma Creazione DGUE” dallo step precedente, e dopo averne nuovamente confermato la creazione cliccando su Conferma, l’utente atterrà sulla pagina di Creazione EDGUE Response con messaggio di conferma “Creazione avvenuta con successo!” Cliccando sul tasto “Scarica eDGUE” l’OE potrà scegliere il tipo di formato e scaricare il file.

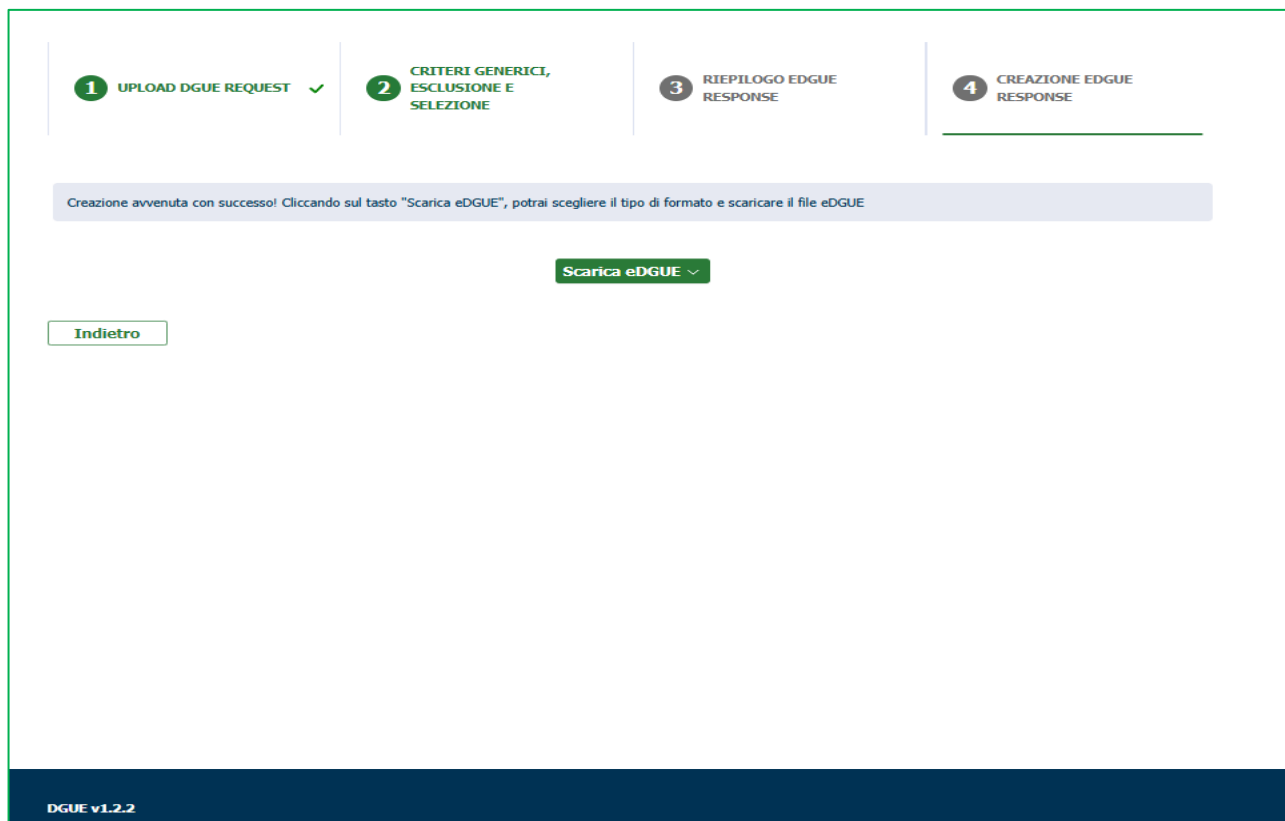


Figura 21

A centro pagina, è presente un bottone denominato “Scarica eDGUE” che, una volta cliccato, presenterà due opzioni: “pdf format”, “xml format”.

Cliccando su “pdf format”, l’utente potrà scaricare in locale il pdf riepilogativo della eDGUE Response. Cliccando su “xml format” l’utente potrà salvare in locale l’xml della eDGUE Response.

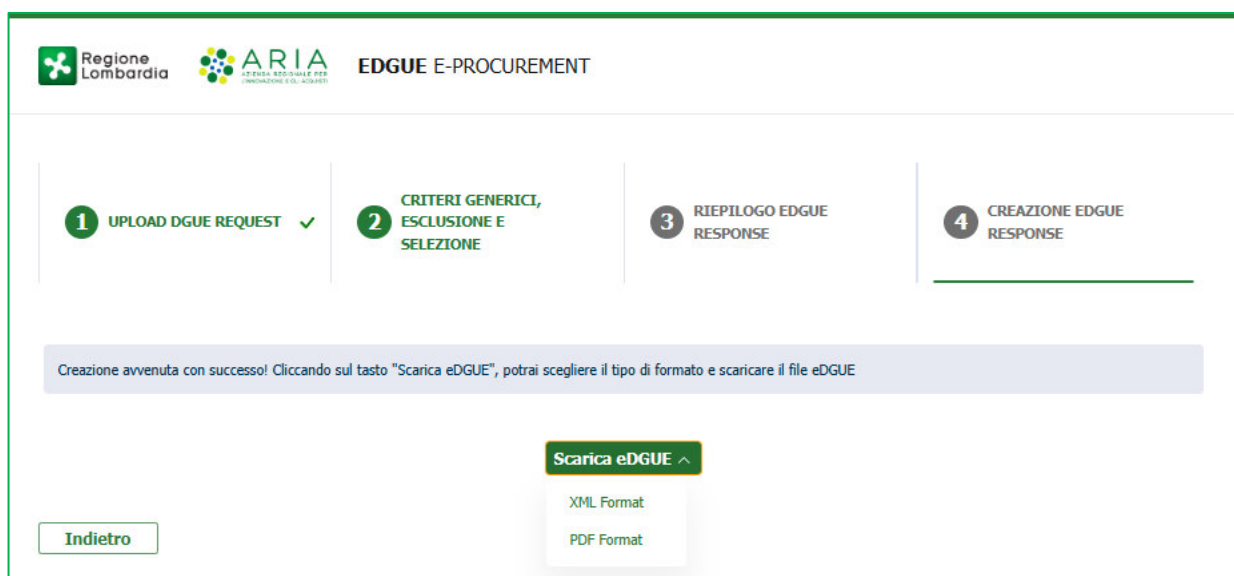


Figura 22

Una volta terminato il procedimento di download, caricare il file xml **DGUE Response** in SINTEL in fase di sottomissione dell'offerta nella busta amministrativa come allegato alla documentazione di gara.

## 9 Lettura Request/Response

L'Operatore Economico avrà la possibilità di visualizzare in modalità solo lettura una Request/Response già prodotte in precedenza, caricandole sulla Webapp.

Tramite il tasto funzione "Leggi Request/Response", l'utente dovrà inserire il file da lui scelto.

Selezionando "Conferma", all'utente visualizza la schermata in base al tipo di file caricato

Selezionando "Cancella", verrà cancellato il file caricato e si avrà la possibilità di inserire un nuovo file.

È necessario caricare il file soltanto in formato xml; In caso in cui il file caricato non sarà un file xml, apparirà il messaggio: "Attenzione, formato del file non valido! Il sistema accetta solamente il formato: xml!".

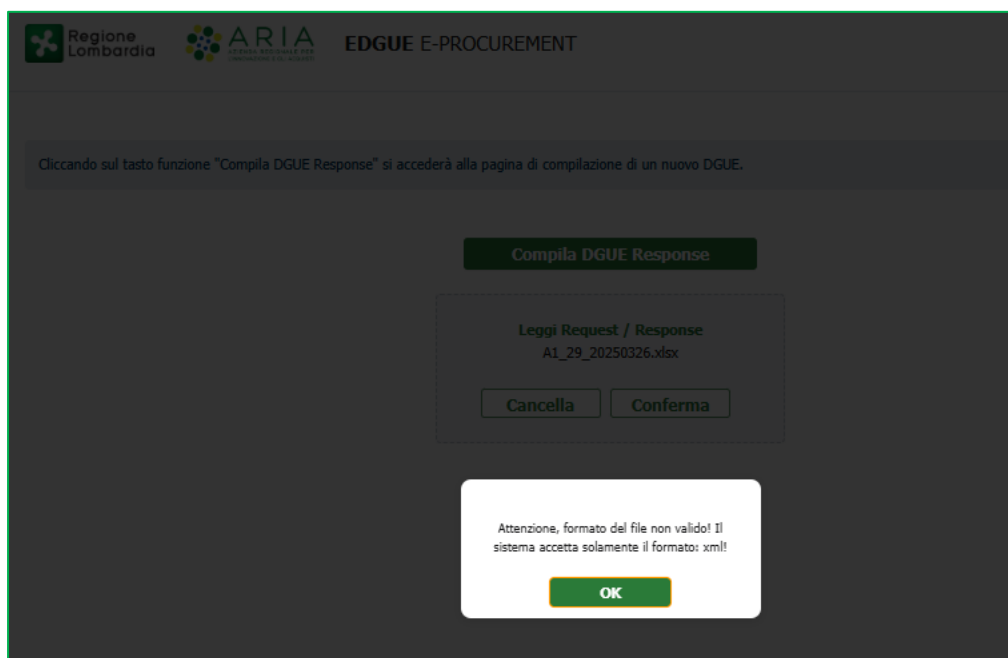


Figura 23

In caso di errore, apparirà il messaggio: “Attenzione, file non valido”

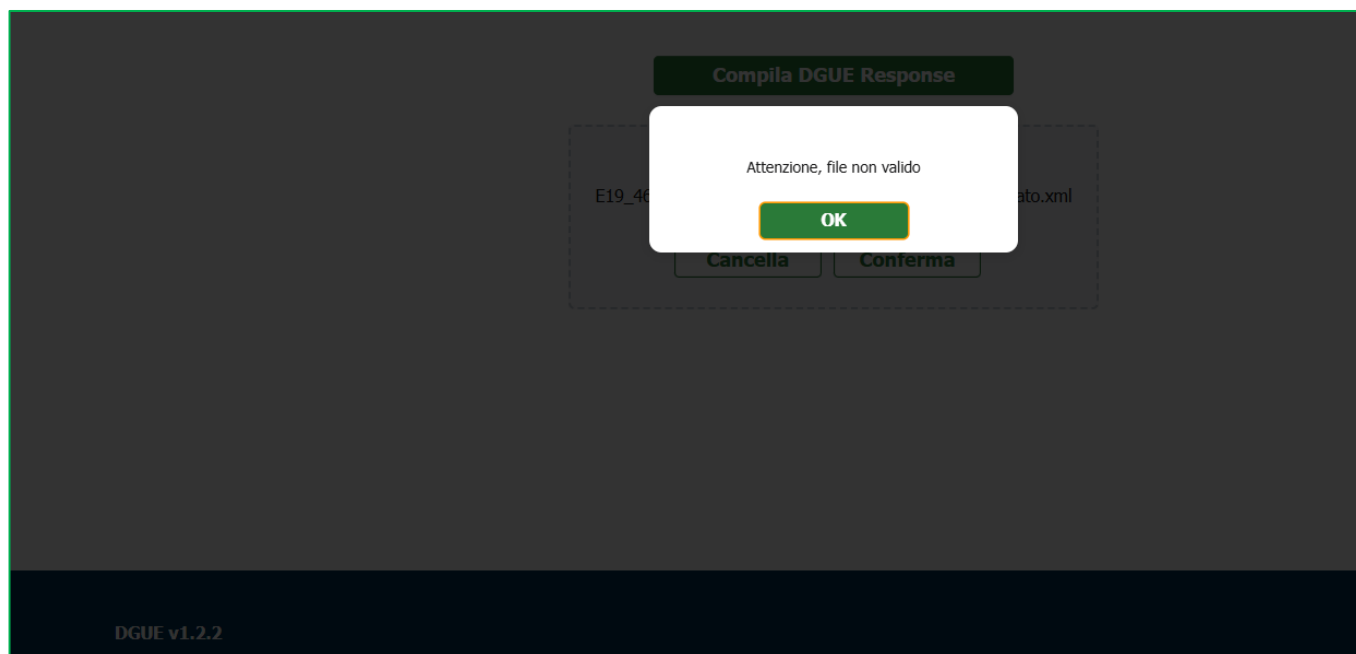




Figura 24

Il sistema riconoscerà automaticamente se il file caricato è una Request o una Response.

N.B Il servizio di lettura è disponibile solo per Request e Response prodotte attraverso la Webapp EDGUE MIAP.

## 10 Lettura Request

Nel caso in cui l'utente abbia caricato il file di una Request, gli verranno mostrate le sezioni relative ad essa in modalità di sola lettura.


**Regione Lombardia**

**ARIA**  
 AZIENDA REGIONALE PER  
 L'INNOVAZIONE E GLI ACQUISTI
 **EDGUE E-PROCUREMENT**

**1** DATI PRINCIPALI

**2** CRITERI GENERICI,  
ESCLUSIONE E  
SELEZIONE

**3** RIEPILOGO EDGUE  
REQUEST

**Dati anagrafici:**

<b>DENOMINAZIONE</b> Stazione Appaltante 1	<b>INDIRIZZO</b> via roma 5	<b>CAP</b> 20037	<b>LOCALITÀ</b> MILANO
<b>CODICE FISCALE</b> 00739020964	<b>SITO WEB</b> miositoweb	<b>INDIRIZZO ELETTRONICO</b> test@testposte.it	<b>CODICE IDENTIFICATIVO PAESE</b> IT
<b>NOME DEL PAESE</b> Italia	<b>NOME DEL RUP</b> MARIO ROSSI		

**Informazioni relative al fornitore del servizio:**

<b>DENOMINAZIONE</b> pre-it Azienda Regionale per l'Innovazione e gli Acquisti S.p.A.	<b>CODICE FISCALE</b> 05017630152	<b>SITO WEB DI EROGAZIONE SERVIZIO</b> <a href="https://www.test.eproc.ariaspa.it">https://www.test.eproc.ariaspa.it</a>
---	--------------------------------------	---

Figura 25

1 DATI PRINCIPALI

2 CRITERI GENERICI,  
ESCLUSIONE E  
SELEZIONE

3 RIEPILOGO EDGUE  
REQUEST

Nel visualizzatore EdgUE Request sono abilitati unicamente i radio button SI/NO per permettere la corretta visualizzazione delle domande.

Criteri generici
Criteri di esclusione
Criteri di selezione



Si tratta di appalto riservato	▼
Registrazione in elenchi ufficiali	▼
Forma di Partecipazione	▼
Imprese Ausiliarie	▼
Subappaltatori	▼
Riduzione del numero dei candidati qualificati	▼
L'Operatore Economico è una Micro, Piccola o Media Impresa?	▼

Indietro
Annulla
Avanti

DGUE v1.2.2

Figura 26

Alla fine dell'ultima schermata avrà la possibilità di scaricare in formato PDF il riepilogo di ciò che ha visualizzato tramite il tasto funzione "Scarica Pdf".



**EDGUE E-PROCUREMENT**

1 DATI PRINCIPALI

2 CRITERI GENERALI, ESCLUSIONE E SELEZIONE

3 RIEPILOGO EDGUE REQUEST

**Riepilogo Request:**

**Dati anagrafici:**

<b>DENOMINAZIONE</b> Stazione Appaltante 1	<b>INDIRIZZO</b> via roma 5	<b>CAP</b> 20037	<b>LOCALITÀ</b> MILANO
<b>CODICE FISCALE</b> 0079620964	<b>SITO WEB</b> microweb	<b>INDIRIZZO ELETTRONICO</b> test@testpubb.it	<b>CODICE IDENTIFICATIVO PAESE</b> IT
<b>NOME DEL PAESE</b> Italia	<b>NOME DEL SUP</b> MARIO ROSSI		

**Informazioni relative al fornitore del servizio:**

<b>DENOMINAZIONE</b> pre-it Azienda Regionale per l'Innovazione e gli Acquisti S.p.A.	<b>CODICE FISCALE</b> 00017630152	<b>SITO WEB DE EROGAZIONE SERVIZIO</b> https://www.testpubb.it/ariaqa.it
--	--------------------------------------	---

**Dati di gara:**

<b>IDENTIFICATIVO DI GARA</b> Identificativo Gara	<b>TIPOLOGIA DELLA PROCEDURA</b> Other	<b>AMBITO DELLA PROCEDURA</b> Appalti misti	<b>TITOLO DEL BANDO</b> Titolobando
<b>DESCRIZIONE DEL BANDO</b> Descritobando	<b>ELENCO CPV RELATIVE AL BANDO</b> 34990000-0   86110000-6   73000000-4   72000000-5   45223810-7		

**Dati lotto/i:**

<b>NUMERO LOTTE</b> 5	<b>ID LOTTO 1</b> LOT-0001	<b>ID LOTTO 2</b> LOT-0002	<b>ID LOTTO 3</b> LOT-0003
<b>ID LOTTO 4</b> LOT-0004	<b>ID LOTTO 5</b> LOT-0005	<b>ID LOTTO 6</b> LOT-0006	

**Informazioni sulla partecipazione ai Lotti:**

<b>L'OE PUO' INGERIRE OFFERTA PER</b> Presentazione di un'offerta per uno o più lotti	<b>MASSIMO NUMERO LOTTE PER CUI PRESENTARE OFFERTA</b> 2	<b>MASSIMO NUMERO DI LOTTE AGGREGABILI</b> 1
--	---	---

**Criteri:**

Criteri generali
 Criteri di esclusione
 Criteri di selezione

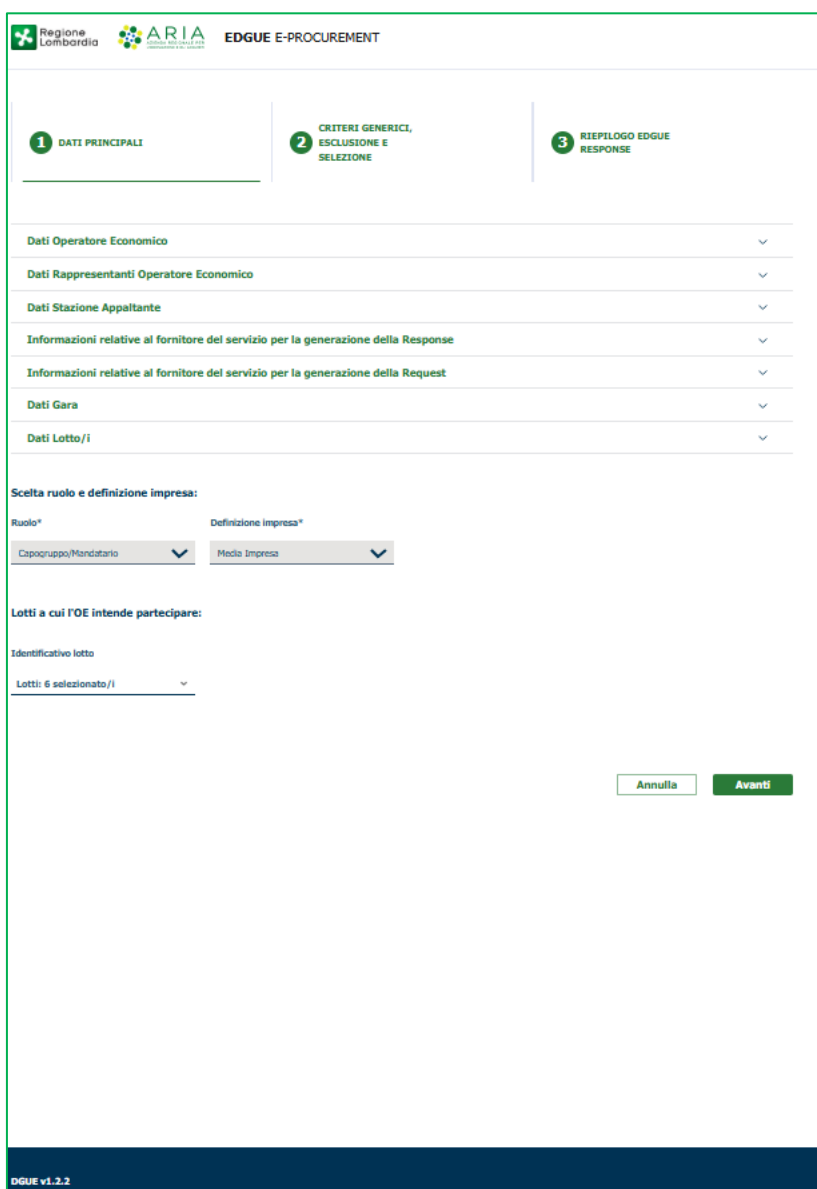
Si tratta di appalto riservato	▼
Registrazione in elenchi ufficiali	▼
Forma di Partecipazione	▼
Imprese Ausiliarie	▼
Subappaltatori	▼
Riduzione del numero dei candidati qualificati	▼
L'Operatore Economico è una Micro, Piccola o Media Impresa?	▼

Indietro
 Annulla
 Scarica PDF

Figura 27

## 10.1 Lettura Response

Nel caso in cui l'utente abbia caricato il file di una Response, verranno mostrate in modalità di sola lettura le sezioni di quest'ultima.



The screenshot displays the 'EDGUE E-PROCUREMENT' interface. At the top, there are logos for 'Regione Lombardia' and 'ARIA', followed by the text 'EDGUE E-PROCUREMENT'. Below this, a navigation bar shows three steps: '1 DATI PRINCIPALI' (active), '2 CRITERI GENERICI, ESCLUSIONE E SELEZIONE', and '3 RIEPILOGO EDGUE RESPONSE'. The main content area is titled '1 DATI PRINCIPALI' and contains several expandable sections, each with a downward arrow icon:

- Dati Operatore Economico
- Dati Rappresentanti Operatore Economico
- Dati Stazione Appaltante
- Informazioni relative al fornitore del servizio per la generazione della Response
- Informazioni relative al fornitore del servizio per la generazione della Request
- Dati Gara
- Dati Lotto/i

Below these sections, there is a section titled 'Scelta ruolo e definizione impresa:' which includes two dropdown menus:

- Ruolo\*: Capogruppo/Mandatario
- Definizione impresa\*: Medio Impresa

Further down, there is a section titled 'Lotti a cui l'OE intende partecipare:' which includes a dropdown menu for 'Identificativo lotto' showing 'Lotti: 6 selezionato/i'.

At the bottom right of the form, there are two buttons: 'Annulla' and 'Avanti'.

The footer of the interface shows 'DGUE v1.2.2'.

Figura 28



**1** DATI PRINCIPALI

**2** CRITERI GENERICI,  
ESCLUSIONE E  
SELEZIONE

**3** RIEPILOGO EDGUE  
RESPONSE

Criteri generici

Criteri di esclusione

Criteri di selezione

Si tratta di appalto riservato	▼
Registrazione in elenchi ufficiali	▼
Forma di Partecipazione	▼
Imprese Ausiliarie	▼
Subappaltatori	▼
Riduzione del numero dei candidati qualificati	▼
L'Operatore Economico è una Micro, Piccola o Media Impresa?	▼

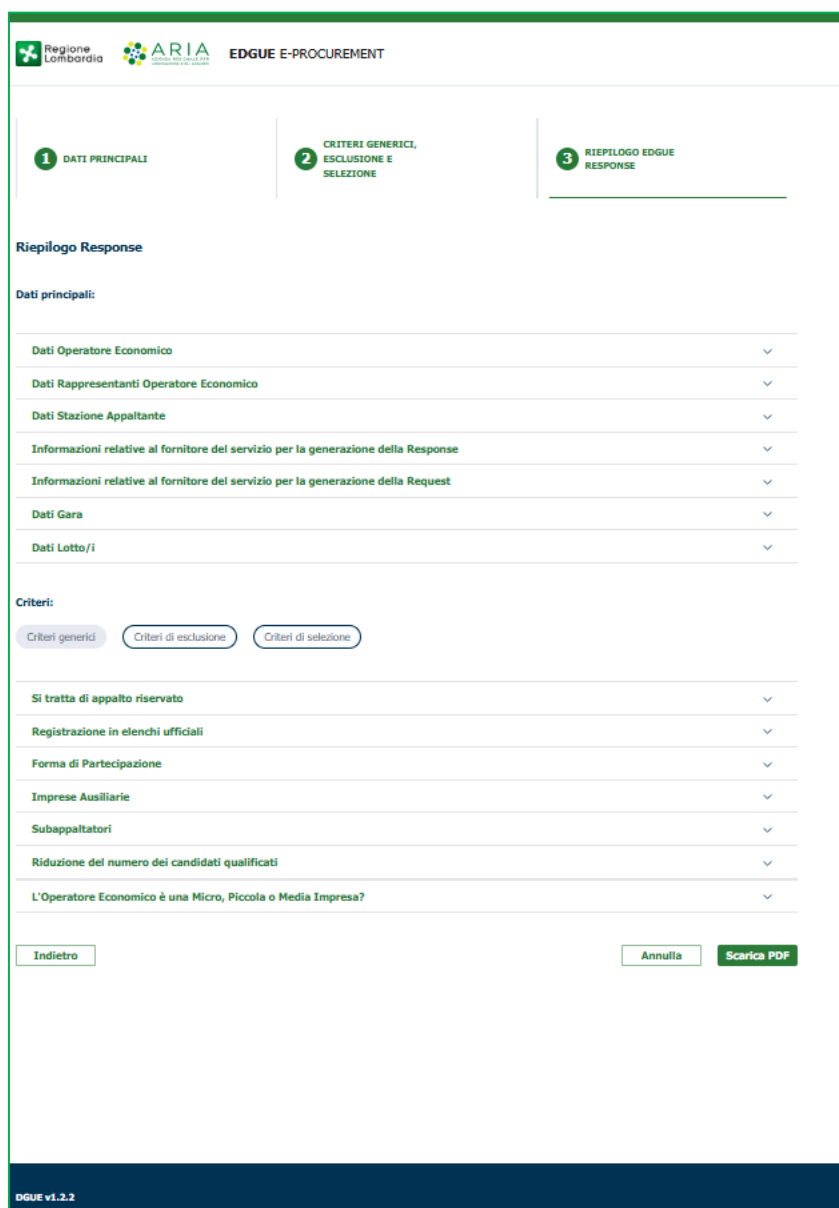
Indietro

Annulla

Avanti

Figura 29

Alla fine dell'ultima schermata avrà la possibilità di scaricare in formato PDF il riepilogo di ciò che ha visualizzato tramite il tasto funzione "Scarica Pdf".



Regione Lombardia  **EDGUE E-PROCUREMENT**

1 DATI PRINCIPALI      2 CRITERI GENERICI, ESCLUSIONE E SELEZIONE      3 RIEPILOGO EDGUE RESPONSE

**Riepilogo Response**

Dati principali:

Dati Operatore Economico	▼
Dati Rappresentanti Operatore Economico	▼
Dati Stazione Appaltante	▼
Informazioni relative al fornitore del servizio per la generazione della Response	▼
Informazioni relative al fornitore del servizio per la generazione della Request	▼
Dati Gara	▼
Dati Lotto/i	▼

Criteri:



Si tratta di appalto riservato	▼
Registrazione in elenchi ufficiali	▼
Forma di Partecipazione	▼
Imprese Ausiliarie	▼
Subappaltatori	▼
Riduzione del numero dei candidati qualificati	▼
L'Operatore Economico è una Micro, Piccola o Media Impresa?	▼

EDGUE v1.2.2

Figura 30

## 11 Contatti

Per ricevere supporto tecnico ed operativo sui servizi di e-Procurement, i canali a disposizione sono i seguenti:

	<p>EMAIL:</p> <p><a href="mailto:supportoacquistipa@ariaspa.it">supportoacquistipa@ariaspa.it</a></p> <p>per richieste di supporto tecnico e/o informativo sui servizi ARIA: piattaforma Sintel e Negozio Elettronico, altri strumenti di e-procurement, iniziative di gara in corso e convenzioni attive</p>
	<p><b>NUMERO VERDE: 800 116 738 (dall'estero +39 02 39 331 780 assistenza in lingua italiana)</b></p> <p>I nostri operatori sono a disposizione tutti i giorni dalle 9.00 alle 17.30 esclusi sabato, domenica e festivi</p>